

セーブマンアドバンス セッティング方法

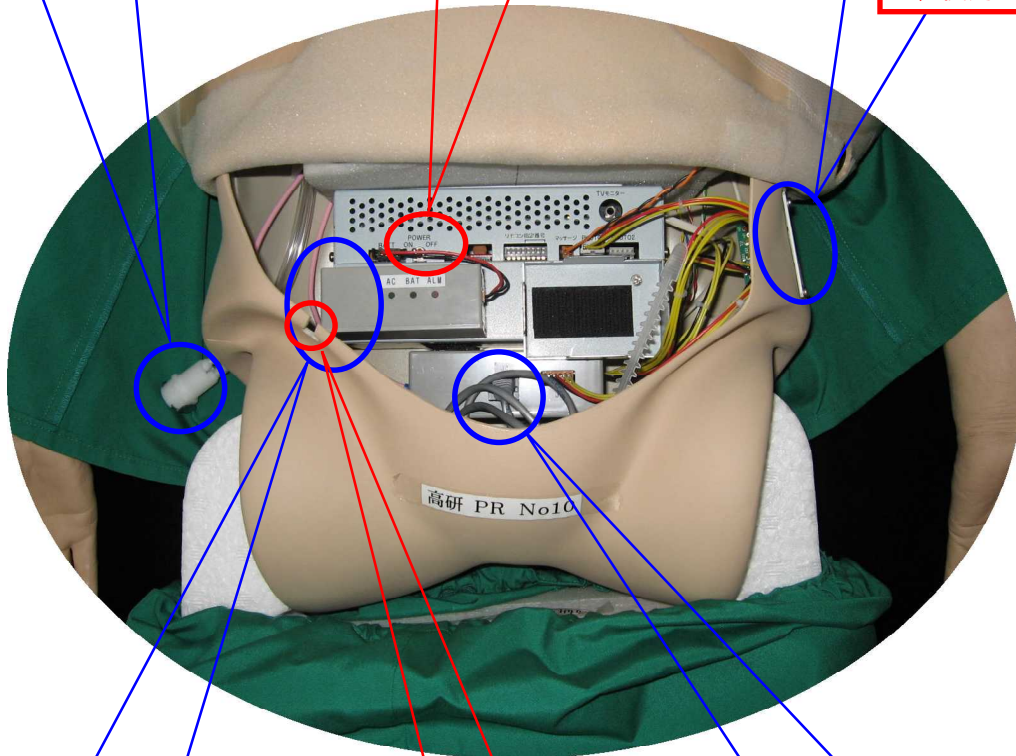
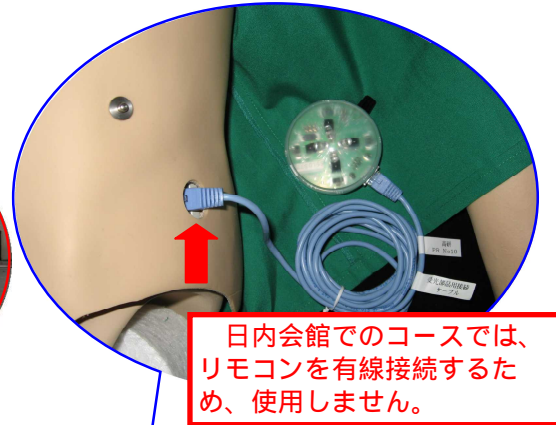
接続する部品類は、下図青枠の4つです。

肺閉塞用チューブ、受光部用接続ケーブルはズボンの中を通して配線すると煩雑にならず、移動時も簡単です。


肺閉塞用チューブ



受光部用接続ケーブル




ACアダプター



抜け防止

リモコン用接続ケーブル



リモコンへ接続

